

< STŘEDNÍ >  
MORAVA

Sdružení cestovního ruchu

**Report 2/2026**



## Vývoj návštěvnosti ČR podle krajů 1Q/2026

Přehled 2026



4 354 933

Počet příjezdů do HUZ



11 093 298

Počet přenocování v HUZ



3,55

Průměrná délka pobytu (dny)

Zdrojový trh

Nerezidenti

Rezidenti

Zdrojový trh

Argentina

Austrálie

Belgie

Brazílie

Bulharsko

Česko

Čína

Dánsko

Kraj

Hlavní město Praha

Jihočeský kraj

Jihomoravský kraj

Karlovarský kraj

Kraj Vysočina

Královéhradecký kraj

Liberecký kraj

Měsíc

Leden

Únor

Březen

Duben

Květen

Červen

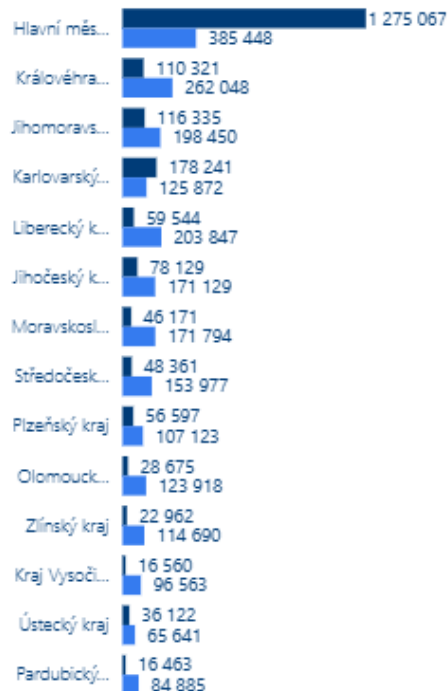
Červenec

Srpen

Září

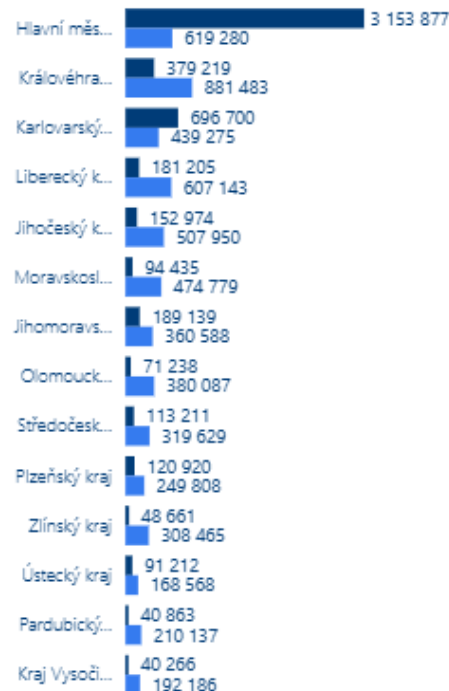
Distribuce příjezdů v krajích

● Nerezidenti ● Rezidenti



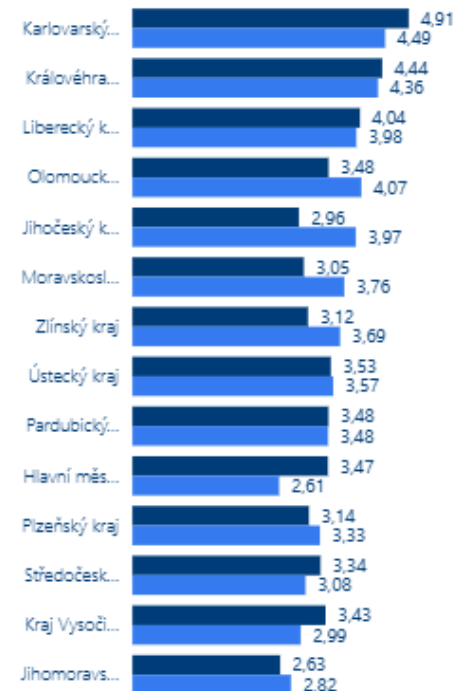
Distribuce přenocování v krajích

● Nerezidenti ● Rezidenti

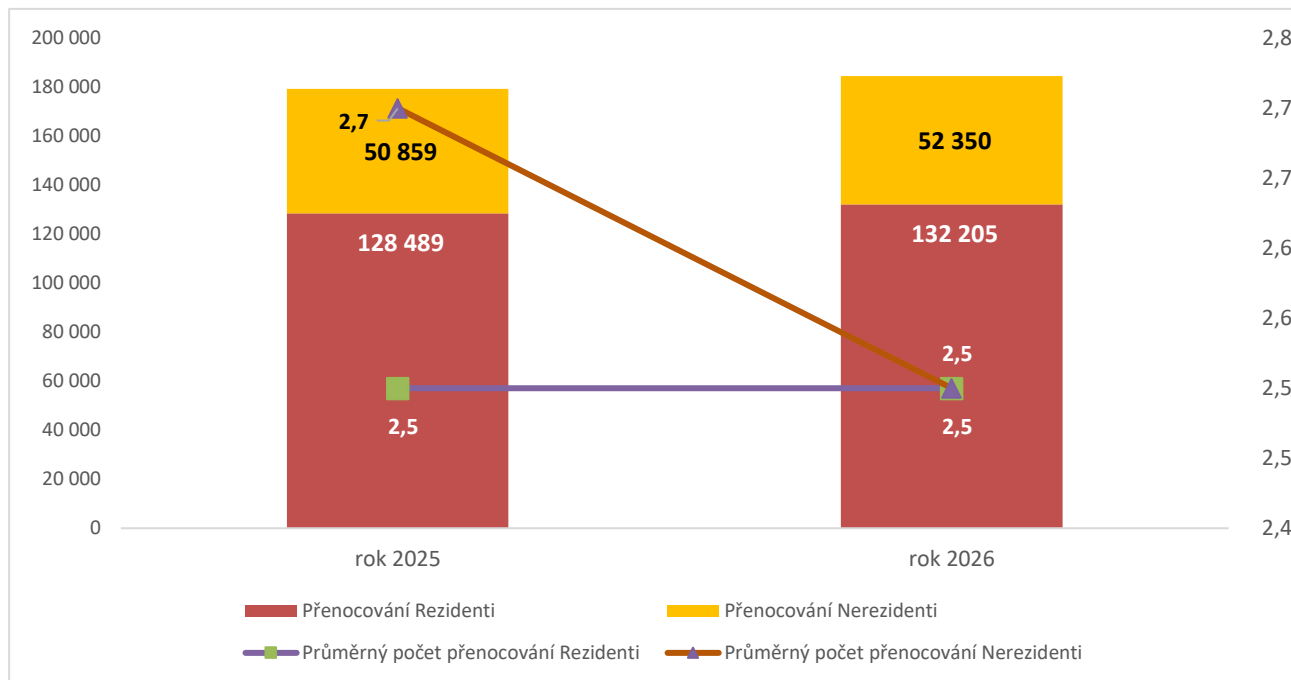


Délka pobytu v krajích

● Nerezidenti ● Rezidenti



## Výsledky cestovního ruchu na Střední Moravě za 1Q 2026 vs. 2025



**2026 – Hosté: 74 677 | Přenocování: 184 555**

**Meziroční srovnání – Hosté: + 7,43 % | Přenocování: + 2,90 %**

**Domácí turisté (rezidenti) – Hosté: + 5,35 % | Přenocování: + 2,89 %**

**Zahraniční turisté (nerezidenti) – Hosté: + 13,14 % | Přenocování: + 2,93 %**

## Přenocování zahraničních turistů 1Q 2026 (2025) na Střední Moravě

|              |                |          |
|--------------|----------------|----------|
| 1. Slovensko | 10 373 (9 936) | +4,40 %  |
| 2. Polsko    | 8 968 (6 041)  | +48,45 % |
| 3. Německo   | 5 831 (3 906)  | +49,28 % |
| 4. Španělsko | 2 880 (2 697)  | +6,79 %  |
| 5. Ukrajina  | 2 829 (3 872)  | -26,94 % |
| 6. Itálie    | 2 174 (1 851)  | +17,45 % |
| 7. Rakousko  | 8 672 (9 208)  | +11,25 % |
| 8. USA       | 1 520 (1 205)  | +26,14 % |
| 9. Čína      | 1 071 (2 069)  | -48,24 % |
| 10. Francie  | 941 (1 541)    | -38,94 % |

## Shrnutí trendů zahraničního trhu pro Střední Moravu

- ❖ **Zahraníční návštěvnost pokračuje v růstu** – meziročně přibývá ubytovaných hostů i celkového počtu realizovaných přenocování nerezidentů (+2,93 %), což potvrzuje stabilní a pozitivní vývoj destinace.
- ❖ **Středoevropské trhy (Slovensko, Polsko, Německo)** zůstávají hlavním pilířem příjezdového cestovního ruchu a dlouhodobě tvoří největší objemy nocí, přičemž Polsko (+48,45 %) a Německo (+49,28 %) zaznamenala v roce 2026 mimořádný skokový nárůst.
- ❖ **Dynamika růstu asijských trhů výrazně oslabuje**, zejména Čína zaznamenala v prvním kvartálu masivní propad v počtu přenocování o téměř polovinu (-48,24 %), čímž klesla v žebříčku až na předposlední místo TOP 10.
- ❖ **Francie zaznamenává citelný pokles** v objemu realizovaných nocí (-38,94 %), čímž uzavírá první desítku nejvýznamnějších zdrojových zemí.
- ❖ **Rakousko a Itálie vykazují stabilní růst**, bez jakýchkoliv negativních výkyvů (Itálie +17,45 %, Rakousko +11,25 %), a upevňují si pozice ve středu tabulky.
- ❖ **Španělsko stabilizovalo svůj vývoj** a drží si pozici silné čtyřky s mírným meziročním nárůstem přenocování o 6,79 %.
- ❖ **Ukrajina zaznamenává výrazný pokles** zájmu o destinaci, kdy počet nocí klesl o více než čtvrtinu (-26,94 %), což ji odsunulo z původní třetí pozice za Německo a Španělsko.
- ❖ **Spojené státy americké výrazně posilují** – s nárůstem objemu přenocování o 26,14 % stoupají v žebříčku vzhůru a úspěšně nahrazují propadající se asijské či západoevropské trhy.



## Aktivní turistika na Střední Moravě

❖ V roce 2025 bylo na 14 sčítacích bodech zaznamenáno celkem 1 123 609 průchodů a průjezdů.

Data potvrzují silnou pozici Střední Moravy jako významné destinace pro cykloturistiku, pěší turistiku a jednodenní výlety.

### Nejnavštěvovanější lokality:

- 1 Hlubočky – 178 418 průchodů a průjezdů
- 2 Hvězdná (Hlušovice) – 153 408
- 3 Horka nad Moravou – 104 283

Mezi nejvytíženější místa dále patří Hvězdná u Šternberka, Lipník nad Bečvou, Sobáčov a Skalička.

- ❖ **Dominance cykloturistiky:** Cyklisté tvoří **82 %** všech návštěvníků, což ze Střední Moravy dělá jednu z nejvýznamnějších cyklo-destinací v ČR.
- ❖ **Sezónnost:** Vrchol turistické sezóny v oblasti nastává v **květnu a červnu**. Druhá vlna přichází v srpnu.
- ❖ **Typ návštěvníka:** Převažuje **víkendový výletník**. O sobotách a nedělích je návštěvnost průměrně 2,5× vyšší než v pracovní dny.



## Aktivní turistika na Střední Moravě

| Pořadí | Sčítací bod       | Celkem  | Význam pro cestovní ruch                                    |
|--------|-------------------|---------|---|
| 1.     | Hlubočky          | 178 418 | Klíčový uzel pro rekreační výlety v údolí Bystřice.         |
| 2.     | Hvězdná Hlušovice | 153 402 | Hlavní cyklistická tepna oblasti.                           |
| 3.     | Horka n. Moravou  | 104 283 | Hlavní vstupní brána do CHKO Litovelské Pomoraví.           |
| 4.     | Hvězdná Šternberk | 103 428 | Významný tranzit mezi Olomoucí a podhůřím Nízkého Jeseníku. |
| 5.     | Lipník            | 96 068  | Oblíbený cíl pěší i cykloturistiky na stezce Bečva.         |
| 6.     | Sobáčov           | 91 838  | Stabilní rekreační bod v Pomoraví.                          |
| 7.     | Skalička          | 83 930  | Typicky výletní místo s extrémním nápořem o víkendech.      |
| 8.     | Olomouc Nemilany  | 77 464  | Rekreační zázemí krajského města se silnou pěší složkou.    |
| 9.     | Radslavice        | 67 211  | Významný bod na dálkové trase stezky Bečva.                 |
| 10.    | Ústí              | 59 540  | Klidnější rekreační zóna na východě oblasti.                |
| 11.    | Olomouc Černovír  | 54 582  | Tradiční cíl krátkých příměstských vycházek.                |
| 12.    | Červenka          | 32 283  | Lokální napojení na hlavní turistické trasy.                |
| 13.    | Javoříčko         | 28 480  | Specifický cíl pro návštěvníky památníku a jeskyně.         |
| 14.    | Jívová            | 15 094  | Klidová zóna pro individuální turistiku.                    |

## Příjmy z poplatku z pobytu (průběžné výsledky: rok 2026 (k 30. 04.))

| Kraj (název)          | Schválený rozpočet   | Rozpočet po změnách  | Výsledek od počátku roku |
|-----------------------|----------------------|----------------------|--------------------------|
| Hlavní město Praha    | 805 982 000,00       | 805 982 000,00       | 281 603 290,01           |
| Karlovarský kraj      | 202 029 500,00       | 202 109 900,00       | 65 764 319,69            |
| Jihočeský kraj        | 114 137 205,00       | 115 347 952,00       | 43 136 126,43            |
| Jihomoravský kraj     | 97 755 825,00        | 98 127 025,00        | 41 701 808,03            |
| Královéhradecký kraj  | 77 975 016,00        | 78 088 678,00        | 39 919 707,00            |
| Moravskoslezský kraj  | 49 178 180,00        | 49 195 620,00        | 22 058 153,40            |
| <b>Olomoucký kraj</b> | <b>46 281 413,00</b> | <b>46 369 059,00</b> | <b>20 665 335,00</b>     |
| Liberecký kraj        | 55 830 751,00        | 55 812 171,00        | 20 369 062,51            |
| Plzeňský kraj         | 40 211 405,00        | 40 237 618,00        | 17 502 613,00            |
| Zlínský kraj          | 57 956 940,00        | 58 029 585,00        | 16 696 564,00            |
| Středočeský kraj      | 46 833 147,00        | 47 143 942,00        | 16 153 152,52            |
| Kraj Vysočina         | 21 544 829,00        | 21 654 364,00        | 15 425 046,99            |
| Pardubický kraj       | 21 970 900,00        | 22 006 900,00        | 12 229 366,00            |
| Ústecký kraj          | 29 041 700,00        | 29 072 370,00        | 10 662 935,00            |

**2025: 19 053 930 Kč | meziroční nárůst: +1 611 405 Kč (+8,46 %) 7. místo**

## Příjmy z poplatku z pobytu okres Olomouc (průběžné výsledky: rok 2026 (k 30. 04.))

| Obec (název)               | Schválený rozpočet | Rozpočet po změnách | Výsledek od počátku roku |
|----------------------------|--------------------|---------------------|--------------------------|
| Bohuňovice (Olomouc)       | 16 000,00          | 22 701,00           | 22 701,00                |
| Bouzov (Olomouc)           | 10 000,00          | 10 000,00           | 4 010,00                 |
| Cholina (Olomouc)          | 5 000,00           | 5 000,00            | 1 860,00                 |
| Dolany (Olomouc)           | 200 000,00         | 200 000,00          | 46 375,00                |
| Hlubočky (Olomouc)         | 250 000,00         | 250 000,00          | 70 625,00                |
| Hlušovice (Olomouc)        | 2 800,00           | 2 800,00            | 3 280,00                 |
| Hněvotín (Olomouc)         | 10 000,00          | 10 000,00           | 840,00                   |
| Jívová (Olomouc)           | 40 000,00          | 40 000,00           | 2 940,00                 |
| Křelov-Břuchotín (Olomouc) | 40 000,00          | 40 000,00           | 670,00                   |
| Loučka (Olomouc)           | 30 000,00          | 30 000,00           | 3 220,00                 |
| Luká (Olomouc)             | 0,00               | 0,00                | 850,00                   |
| Medlov (Olomouc)           | 10 000,00          | 10 000,00           | 6 310,00                 |
| Mladeč (Olomouc)           | 60 000,00          | 60 000,00           | 1 680,00                 |
| Moravský Beroun (Olomouc)  | 1 000,00           | 1 000,00            | 561,00                   |
| Náklo (Olomouc)            | 80 000,00          | 80 000,00           | 0,00                     |
| Olomouc (Olomouc)          | 15 000 000,00      | 15 000 000,00       | 8 057 420,00             |
| Přáslavice (Olomouc)       | 5 000,00           | 5 000,00            | 0,00                     |
| Slatinice (Olomouc)        | 1 156 113,00       | 1 156 113,00        | 317 772,00               |
| Červenka (Olomouc)         | 7 000,00           | 7 000,00            | 1 880,00                 |
| Šternberk (Olomouc)        | 200 000,00         | 200 000,00          | 58 350,00                |
|                            |                    |                     | <b>8 601 344,00</b>      |

**2025: 7 768 958 Kč | Meziroční růst: +832 386 Kč (+10,7 %) | celkem 20 obcí**

Nově zapojené obce v evidenci: Loučka | Ukončená evidence poplatku v obci: Domašov u Šternberka

## Příjmy z poplatku z pobytu okres Prostějov (průběžné výsledky: rok 2026 (k 30. 04.))

| Obec (název)                  | Schválený rozpočet | Rozpočet po změnách | Výsledek od počátku roku |
|-------------------------------|--------------------|---------------------|--------------------------|
| Bousín (Prostějov)            | 20 000,00          | 20 000,00           | 2 480,00                 |
| Budětsko (Prostějov)          | 1 000,00           | 1 000,00            | 0,00                     |
| Hačky (Prostějov)             | 7 000,00           | 7 000,00            | 0,00                     |
| Hluchov (Prostějov)           | 23 000,00          | 23 000,00           | 5 400,00                 |
| Konice (Prostějov)            | 0,00               | 0,00                | 1 605,00                 |
| Kostelec na Hané (Prostějov)  | 40 000,00          | 40 000,00           | 9 915,00                 |
| Kralice na Hané (Prostějov)   | 5 000,00           | 5 000,00            | 6 075,00                 |
| Mostkovice (Prostějov)        | 30 000,00          | 35 000,00           | 34 643,00                |
| Němčice nad Hanou (Prostějov) | 500,00             | 500,00              | 0,00                     |
| Plumlov (Prostějov)           | 190 000,00         | 190 000,00          | 17 060,00                |
| Polomí (Prostějov)            | 0,00               | 10 000,00           | 0,00                     |
| Protivanov (Prostějov)        | 14 000,00          | 14 000,00           | 3 600,00                 |
| Rozstání (Prostějov)          | 35 000,00          | 35 000,00           | 0,00                     |
| Skalka (Prostějov)            | 100 000,00         | 100 000,00          | 74 400,00                |
| Stražisko (Prostějov)         | 35 000,00          | 35 000,00           | 550,00                   |
| Výšovice (Prostějov)          | 15 000,00          | 15 000,00           | 12 135,00                |
|                               |                    |                     | <b>167 863,00</b>        |

**2025: 152 709 Kč | Meziroční růst: +15 154 Kč (+9,9 %) | celkem 16 obcí**  
**Obce, které nově zavedly poplatek: Konice a Polomí**

## Příjmy z poplatku z pobytu okres Přerov (průběžné výsledky: rok 2026 (k 30. 04.))

| Obec (název)                 | Schválený rozpočet | Rozpočet po změnách | Výsledek od počátku roku |
|------------------------------|--------------------|---------------------|--------------------------|
| Hrabůvka (Přerov)            | 11 000,00          | 11 000,00           | 0,00                     |
| Hranice (Přerov)             | 1 500 000,00       | 1 500 000,00        | 991 260,00               |
| Milotice nad Bečvou (Přerov) | 3 000,00           | 3 000,00            | 448,00                   |
| Opatovice (Přerov)           | 2 000,00           | 2 000,00            | 0,00                     |
| Potštát (Přerov)             | 10 000,00          | 15 645,00           | 15 645,00                |
| Přerov (Přerov)              | 320 000,00         | 320 000,00          | 221 895,00               |
| Radslavice (Přerov)          | 0,00               | 10 000,00           | 8 490,00                 |
| Radíkov (Přerov)             | 60 000,00          | 100 000,00          | 20 000,00                |
| Teplice nad Bečvou (Přerov)  | 900 000,00         | 900 000,00          | 389 280,00               |
| Týn nad Bečvou (Přerov)      | 25 000,00          | 25 000,00           | 21 360,00                |
| Veselíčko (Přerov)           | 10 000,00          | 10 000,00           | 3 801,00                 |
| Čechy (Přerov)               | 25 000,00          | 25 000,00           | 2 290,00                 |
|                              |                    |                     | <b>1 674 469,00</b>      |

**2025: 1 652 936 Kč | Meziroční růst: +21 533 Kč (+1,3 %) | celkem 12 obcí**

## Příjmy z poplatku z pobytu ORP Mohelnice (průběžné výsledky: rok 2026 (k 30. 04.))

| Obec (název)        | Schválený rozpočet | Rozpočet po změnách | Výsledek od počátku roku |
|---------------------|--------------------|---------------------|--------------------------|
| Loštice (Šumperk)   | 100 000,00         | 100 000,00          | 69 850,00                |
| Maletín (Šumperk)   | 5 000,00           | 5 000,00            | 2 560,00                 |
| Mohelnice (Šumperk) | 200 000,00         | 200 000,00          | 31 545,00                |
| Třeština (Šumperk)  | 4 000,00           | 4 000,00            | 0,00                     |
|                     |                    |                     | <b>103 955,00</b>        |

**2025: 117 079 Kč | Meziroční pokles: -13 124 Kč (-11,2 %) | celkem 4 obcí**  
**Ukončená evidence poplatku v obci: Klopina**

## **Příjmy z poplatku z pobytu (průběžné vyhodnocení: rok 2026 (k 30. 04.) vs. rok 2025)**

**Celkový objem vybraných poplatků** v turistické oblasti Střední Morava dosáhl k 30. 4. 2026 celkové výše **10 547 631 Kč (2025: 9 691 682 Kč)**. Celkový meziroční růst inkasa poplatků o téměř 9 % jasně prokazuje vyšší obsazenost ubytovacích zařízení a delší pobyty turistů v oblasti na začátku roku 2026.

### **Shrnutí trendů – příjmy z poplatku z pobytu**

- ❖ **Hlavní tahoun oblasti:** Klíčový podíl na růstu nese okres Olomouc (především samotné krajské město Olomouc s vybranými 8,06 mil. Kč), který vygeneroval absolutně nejvyšší meziroční nárůst.
- ❖ **Diverzifikace na venkově:** Geografická struktura se rozšiřuje zapojením nových menších obcí (např. Konice, Polomí či Loučka), které stabilizují příjmy z turismu mimo největší městská a lázeňská centra.